

ごみは決められた日の朝8時まで、ごみステーションに出しましょう。

ごみの分け方・出し方

★この表は代表的な例です。「品目別一覧表」も合わせて活用し、分別収集にご協力をお願いします。
★ルールを守って、正しく出しましょう。

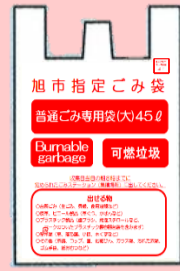
分け方

指定袋

出し方

普通ごみ

- 台所ごみ 生ごみ、貝殻、天ぷら油などの食用油
- 枝葉・板等 葉、枝、板
- 繊維類 めいぐるみ、毛布、シーツ、カーテン、おむつ、リサイクルできない紙類・衣類など
- プラスチック類
 - 製品 おもちゃ、パケツなど
 - 容器 シャンプー・ソース等のボトル、食品トレー、レジ袋、発砲スチロール、緩衝材など
- 陶磁器類 茶碗、皿、花瓶など
- その他 CD、DVD、テープ、アルミホイル、ラップ、靴、カバン、時計、ペット砂、化粧品のビンなど
- ガラス類 ガラス製食器、鏡、割れたビンなど



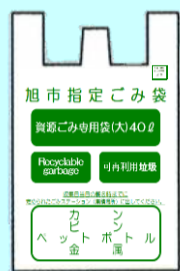
(大) 45ℓ 10枚入り
450円 (税込)

(小) 20ℓ 10枚入り
200円 (税込)

- 生ごみは、水きりを充分に行い、口をきちんと結ぶ。
- 食用油は凝固剤で固めるか、紙や布にしみこませる。
- 枝や板は指定袋に入るサイズに切り、必ず袋に入れる。
- おむつは汚物をトイレに捨ててから出す。
- 毛布、汚れたシーツ、カーテン等は50cm×50cm程度に裁断する。
- 食品トレーはできるだけ店頭回収を利用する。
- 金属部分はなるべく取り外して資源ごみ(金属)へ
- ガラス製食器、鏡、割れたビンなどは、収集時に危険なので、新聞紙等に包んでから袋に入れて、他の普通ごみと一緒に出す。ごみ袋に「**ガラス**」と表示する。

資源ごみ

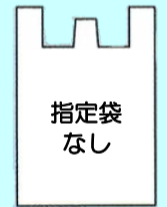
- ジュースやビールなど飲料用の缶
- お菓子、海苔、お茶、缶詰などの缶
※ スプレー缶は金属へ
- 食べ物、飲み物などの各種ビン
※ 化粧品のビンや割れているものは普通ごみへ
- ジュースやお酒などの飲料用
- しょう油やみりんなどの調味料用
※ ラベルやプラスチック製キャップは普通ごみへ
- 金属製のフライパン、鍋、やかんなど
- 金具、針金のハンガー、金属のキャップ
- 卓上コンロのカセットボンベ、その他金属スプレー缶
- 新聞紙(チラシ含む)、雑誌、書籍、段ボール、紙パック、雑紙
※ 汚れているもの、感熱紙など加工してあるものは普通ごみへ
- 洗濯してある衣類
※ 汚れているもの、破損しているものは普通ごみへ
※ 毛布、切れ端等は普通ごみへ



種類ごとに別の袋に入れてください

(大) 40ℓ 10枚入り
200円 (税込)

(小) 20ℓ 10枚入り
100円 (税込)



- 中身は処分し、中をきれいにする。
- 中身は処分し、中をきれいにする。
- ビールビン、一升ビンはなるべく販売店に引き取ってもらう。
- 農薬・劇薬のビンは収集できないので販売店へ相談する。
- ♻️のマークがついているものに限る。
- 中身は処分し、中をきれいにする。
- キャップとラベルを外す。できるだけつぶす。
- カセットボンベ、スプレー缶は必ず中身を使い切って、キャップ等を外す。危ないので、穴を開けないで出す。
- 布やビニール、プラスチック等がついているものはできるだけ外す。
- 種類ごとに片手で持てる程度にひもでしばる。
- 紙パックは水洗いし、開いて乾かす。
- 雨の日には出さない。
- 軽いたたんで、透明か半透明の袋に入れる。
- 雨の日には出さない。


粗大ごみ

直接搬入するごみ

- 指定袋に入らないごみ (普通ごみと資源ごみを分別して搬入してください。)
- 一時的に多量に出るごみ (引っ越し、大そうじなど)




家具 (タンス、ソファなど)



ストーブなど



スポーツ用品など



自転車など



布団



シャベルなど



物干しざお

小型家電

限りある資源を有効に活用するため、市役所等に設置された『使用済小型家電回収ボックス』に投入し、リサイクルにご協力ください。(無料)

- 個人情報が含まれるものは、データを削除してから出してください。
- 電池類は取り外し、有害ごみで処理してください。
- 一度回収ボックスに投入したものは返却できません。
- 回収ボックスに入らないものは、資源ごみ(金属)で出してください。
- ※開庁時間内に持ち込んでください。

投入口のサイズは約30cm×15cmです。



回収品目例 リモコン、ACアダプターなどの付属品も可

- 携帯電話
- スマートフォン
- タブレット端末
- ノートパソコン
- デジタルカメラ
- ビデオカメラ
- デジタルオーディオプレーヤー
- メモリーカード
- 携帯型ゲーム機
- 電子辞書
- 電子時計
- ドライヤー
- 電氣カミソリ
- ラジオ
- カーナビ 等

【回収ボックス設置場所】

- ①旭市役所本庁舎 (二の2132)
- ②旧海上支所庁舎 (高生1)
- ③飯岡福祉センター (横根3520)
- ④ひかた市民センター (南堀之内10)

有害ごみ

水銀を含む使用済み製品などは、市役所等に設置された専用ボックスでの回収にご協力ください。(無料)

- 蛍光管 ※割れた蛍光管は新聞紙等に包んで普通ごみへ
- 乾電池
- ボタン電池
- リチウムイオン電池
- 水銀体温計
- 水銀温度計
- 水銀血圧計
- モバイルバッテリー
- ライター(必ず使い切ってから出す)



※開庁時間内に持ち込んでください。

【回収ボックス設置場所】

- ①旭市役所本庁舎 (二の2132)
- ②旧海上支所庁舎 (高生1)
- ③飯岡福祉センター (横根3520)
- ④ひかた市民センター (南堀之内10)
- ⑤市民会館 (口の729)
- ⑥海上公民館 (高生1)
- ⑦いいおかユートピアセンター (横根1365-25)

出してはいけないごみ

販売店・取扱店・廃棄物処理業者に相談・依頼してください。

農業用資材、農薬、農機具、漁網、ガスボンベ、消火器、耐火金庫、瓦・コンクリート・ブロック等の建築廃材、機械廃油、土砂、石、ペンキ、医療廃棄物、タイヤ、オイル、バッテリー、オートバイその他、市で処分できないもの



ガスボンベ 農薬 消火器 タイヤ 建築廃材

【パソコン】

メーカーによる回収・リサイクルが義務づけられているので、各メーカーへお問い合わせください。

メーカー不明、不存在の場合は、パソコン3R推進協会へご相談ください。☎03-5282-7685



【テレビ、エアコン、冷蔵庫・冷凍庫、洗濯機・衣類乾燥機】

購入店や買い替え時の販売店に依頼してください。購入した販売店がない、買い替えではない場合は、お近くの家電量販店等にご相談ください。個人で処分する場合は、郵便局でリサイクル料金を支払い後、家電リサイクル指定引取場所に搬入してください。

- (株)エコマイン ☎0476-94-0050
千葉県富里市十倉604-5
- (株)港南運輸物流センター ☎0479-46-2400
茨城県神栖市砂山2831-18



ごみに関するお問い合わせは

旭市役所環境課 ☎0479 (62) 5328
東総地区クリーンセンター ☎0479 (30) 2311

案内図



- 【搬入日】 月曜日～土曜日(年末年始除く)
- 【搬入時間】 午前 8:30～12:00
午後 1:00～ 4:00
- 【処理料金】 家庭系ごみ 10kgごとに100円
事業系ごみ 10kgごとに200円
※10kg未満の端数は10kgとみなします。